



GLOSSARIO BOTANICO

Melograno

Il melograno è un frutto sempre più richiesto grazie alla **salubrità e la bellezza dei suoi frutti**, è una pianta che si apprezza in ogni stagione con le sfumature rosso arancioni dei nuovi germogli appena emessi ma soprattutto in primavera grazie ai suoi fuori appariscenti e i bellissimi frutti che arricchiscono la pianta in autunno. Già gli antichi romani coltivavano il melograno in Italia, **la sua coltivazione e gestione è molto semplice** e si adatta a qualsiasi spazio, ottimo per chi ama coltivare i propri frutti e che dia allo stesso tempo un tocco di stile al nostro spazio verde.

Dove collocare il melograno?

Il melograno è una pianta che **ama gli ambienti temperati e caldi**, soffre le temperature sotto i -10°C. per questo motivo è diffuso soprattutto al centro e sud Italia ma lo si può coltivare anche al nord, dove però dev'essere posizionato in una zona riparata. Il terreno ideale per il melograno è sciolto **senza ristagni idrici**, tollera bene il calcare e la carenza di ferro nel terreno.

Irrigazione: ogni quanto va bagnato il melograno?

Il melograno è una pianta che **tollera molto bene i periodi di siccità**, necessita di essere irrigato appena messo a dimora i primi anni quando non ha ancora sviluppato un apparato radicale abbastanza sviluppato per sostenere la pianta in autonomia e durante il periodo estivo per **garantire una buona fruttificazione durante l'autunno**.

Concimazione e messa a dimora del melograno

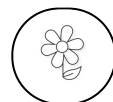
Se si vuole **piantare il melograno in giardino** si procede preparando una buca abbastanza grande per accogliere il pane radicale, distribuire sul suo fondo uno strato di materiale organico e miscelarlo alla terra per ottenere una buona concimazione di fondo; la pianta dev'essere posizionata ben dritta all'interno della buca, successivamente si coprono le radici lasciando fuori il colletto e annaffiare abbondantemente per favorire la radicazione della pianta. Se il melograno che si vuole impiantare è a radice nuda risulta utile la pratica dell'**inzaffardatura** che consiste nell'immergere l'apparato radicale in un mix di acqua, letame fresco, sabbia e terra di campo per almeno 15 minuti in questo modo favoriremo la radicazione della pianta.

Cure generali del melograno

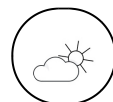
La potatura del melograno non è troppo difficile, nella fase di coltivazione si interviene per darle **la forma desiderata**, successivamente andremo a effettuare delle potature per sfoltire la chioma eliminando le parti morte, i rami che crescono verso l'interno della chioma, polloni e succhioni. Gli interventi di potatura si effettueranno in autunno terminata la raccolta andando a bilanciare la parte produttiva e quella vegetativa per non creare degli scompensi alla pianta.

Il melograno **è una specie molto resistente** ma può essere attaccata da malattie fungine come **muffa grigia e botrite o l'alternaria** che si manifesta con macchioline molto piccole sul frutto e con il marciume dei semi all'interno dei frutti, la diffusione di queste malattie è causata dall'alta umidità per questo bisogna posizionare il melograno in una zona più ventilata o soleggiata, o effettuare delle potature per favorire l'aerazione della chioma.

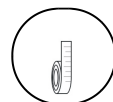
INFORMAZIONI GENERALI



Fioritura:
Luglio-settembre



Esposizione:
Luminosa



Altezza media:
Fino a 3 metri



Temperatura minima
- 10

