



GLOSSARIO BOTANICO

Ficus ginseng

Questa simpatica pianta **deve la sua fama alle sue radici carnose e contorte che la rendendola particolarmente bella da tenere in casa**; e sempre grazie a questa caratteristica che viene soprannominata "**Ficus ginseng**" piuttosto che "ficus retusa" in quanto a prima vista ricorda le radici di ginseng utilizzate in erboristeria.

Dove collocare il ficus ginseng?

Il ficus ginseng va collocato in una posizione ben illuminata ma non esposta ai raggi diretti del sole che potrebbero causare scottature fogliari, la temperatura dovrà aggirarsi sempre intorno ai 18/20° C che è la temperatura che gode nelle sue terre di origine.

Irrigazione: ogni quanto va bagnato il ficus ginseng?

Il ficus ginseng richiede abbondanti innaffiature, ogni volta che il terreno appare quasi asciutto, mantenendolo sempre leggermente umido.


Concimazione e rinvaso ficus ginseng

Rinvasare la pianta quando le radici risultano molto fitte tra loro, utilizzando un terreno che sia in grado di mantenere un corretto grado di umidità, e che faccia drenare l'acqua in eccesso. Questa pianta è molto esigente per quanto riguarda sali minerali, utilizzare un fertilizzante liquido per piante verdi in grado da fornire tutti gli elementi nutritivi necessari per una crescita vigorosa e in salute.

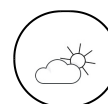
Cure generali

Il Ficus ginseng ama gli ambienti umidi, per fornire un giusto grado di umidità è necessario nebulizzare le sue foglie con acqua non calcare per non macchiare il fogliame, o fornire un sottovaso con un leggero strato di acqua e della ghiaia in modo che le radici non entrino a contatto con l'acqua e non causino muffe o marciumi radicali. **Non ama le potature drastiche**, per questo procedere molto cautamente asportando i rami più sottili solo quando è necessario.

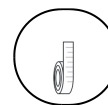
INFORMAZIONI GENERALI



Fioritura:
assente



Esposizione:
Piena luce, ma non diretta



Altezza media:
fino a 80 cm



Temperatura minima
15

